

附件 2

深圳市大鹏新区区属公办中小学 2020 年 6 月面向毕业生公开招聘教师线上资格审查与面谈操作指引

一、线上资格审查与面谈准备

(一) 环境要求

1. 独立、封闭、无干扰的面谈房间（严禁在网吧等公共场所）。
2. 房间要求环境整洁，光线适宜，安静，不逆光，无遮挡，房间内除考生本人外不能有其他人员。
3. 可视范围内无任何与面谈相关的参考资料。

(二) 网络要求

1. 确保网络良好，能满足面谈要求，需保障有线宽带网、WIFI、4G 网络等至少两种网络条件良好，建议优先使用有线网络。
2. 提前测试宽带或手机流量网络信号状况，并且将手机费用提前充值，以便在 WIFI 信号出现问题时随时启用手机流量继续面谈。

(三) 平台要求

1. 远程面谈使用腾讯会议 APP 进行（更新至 V1.5.8 以上版本）。

2. 考生需要提前准备一个腾讯会议个人账号，用于面谈。

3. 考生进行视频面谈的过程中，会议界面要始终保持全屏显示。除面谈需打开的软件，不允许考生再运行其他网页或软件。

（四）设备要求

1. 考生需要准备一台带摄像头的设备参加面谈，建议使用带有摄像头、麦克风的笔记本电脑或台式机（如使用手机作为面谈设备，需提前固定好手机，因未固定手机导致画面抖动影响面谈的，后果由考生自行承担），通过账号登录腾讯会议 APP；设备需从考生正面拍摄（建议优先使用有线网络）。

2. 面谈过程中，设备须处于免打扰状态，特别提醒关闭闹钟、拦截来电、短信、APP 通知等，保证面谈过程不受其他因素干扰；

3. 确保设备电力状态良好，保证设备充电电源连接，确保设备电量充足，备好充电宝。

（五）画面要求

1. 考生面谈时正向面对设备摄像头，保证头肩部出现在视频画面中，保证面部清晰可见，声音清楚。

2. 考生需整理好自己的仪容，头发不得遮挡面部、耳部，不得佩戴帽子、口罩、耳机、智能手表、手环及智能眼镜等，要求衣着得体大方。

二、线上资格审查与面谈流程

1. 线上资格审查与面谈时间：2020年7月4日，上午8:00-12:00，下午12:00-18:00。

2. 流程

第一步：入场

请考生严格按照通知短信要求的线上资格审查时间进入“腾讯会议”APP。



第二步：进入

请考生输入相应的线上资格审查等候室会议号，并自行修改入会名，注明：报考岗位名称+真实姓名。

The image is a screenshot of the 'Join Meeting' interface in the Tencent Meeting app. At the top, there are two buttons: '取消' (Cancel) and '加入会议' (Join Meeting). Below these are two input fields: '会议号' (Meeting ID) with the placeholder '请输入会议号' (Please enter meeting ID) and '您的名称' (Your name) with the placeholder '请输入您的名称' (Please enter your name). A large blue button labeled '加入会议' (Join Meeting) is positioned below the input fields. Underneath, there is a section titled '入会选项' (Joining options) containing three toggle switches: '开启麦克风' (Turn on microphone), '开启扬声器' (Turn on speaker), and '开启摄像头' (Turn on camera). All three toggle switches are currently turned off.

温馨提示：请考生务必修改个人真实姓名，以确保线上资格审查与面谈的顺利进行。

第三步：签到与候考

考生点击“加入会议”后，将进入等候室进行签到，进入等候室后需关闭麦克风和摄像头，考生签到时间为7月4日上午8:00—8:30（8:00开始入场签到，8:30以后禁止入场），每名考生仅需一台设备进入等候室即可，签到时间中途不允许退出等候室，工作人员将逐一核对并代为签到（签到时工作人员将依次逐一点到，考生听到自己姓名时应立即打开摄像头，本人拿着自己有效身份证原件对着摄像头，以便工作人员核对考生身份信息，当工作人员核对完后考生身份信息后，考生应立即关闭摄像头）。未按时完成签到的考生取消面谈资格。考生完成签到后，在等候室等待面谈。

温馨提示：等候室人数较多，等候时间较长，请考生在等候室页面耐心等待。线上签到全部结束后，如因特殊情况掉线，考生可再次输入会议号回到等候室。

第四步：面谈

1. 8:30以后开始面谈，工作人员会在等候室共享屏幕展示面谈顺序，考生可以随时查看面谈进度。以便做好面谈准备。工作人员会提前5—10分钟给面谈考生发送面谈室会议账号及密码，等上一位考生面谈结束后工作人员会电话告知下一位面谈考生立刻进入面谈室进行面谈（请考生保持电话畅通）。

2. 进入面谈室后，考生需立即将设备开启麦克风和摄像头，调整好和摄像头的距离，工作人员将再次核对考生身份信息，核对无误后开始面谈。

3. 进入面谈现场后，考生需配合考官提出的面谈问题做相关回答，并遵守考场纪律。

4. 面谈时间为每人不超过 5 分钟。面谈时间到，工作人员将响铃提醒，考生须立刻停止面谈。

5. 面谈结束后，考生须立刻退出面谈室，面谈结束。

三、腾讯会议注册及操作手册

(一) 快速入门

下载安装：客户端下载

(二) 登录注册腾讯会议

1. 注册

- 打开腾讯会议
- 点击“注册/登录”按钮，进入账号密码登录页面
- 点击“新用户注册”进入官网注册页
- 根据要求填写对应的信息
- 完成注册



2. 登录

● 账号密码登录



● 验证码登录

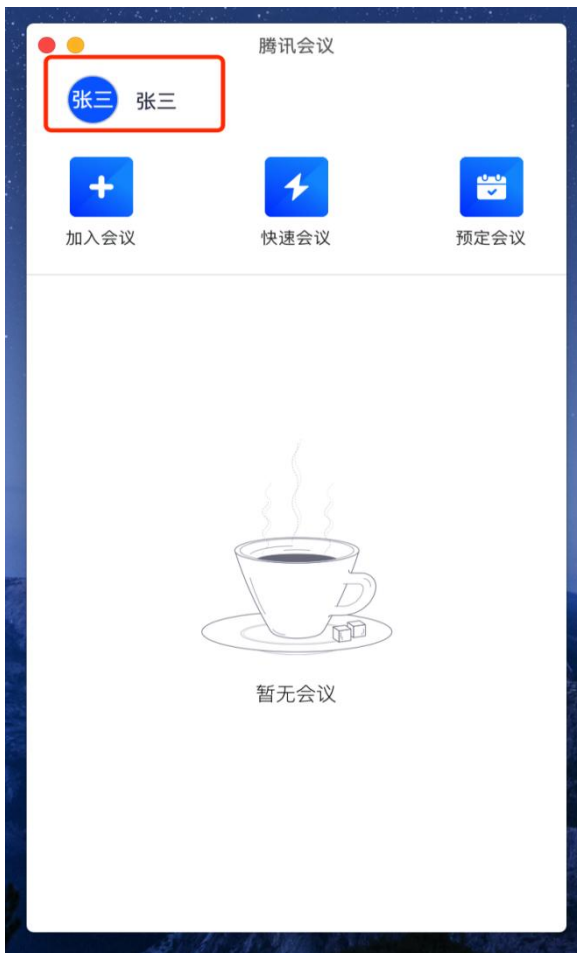


(三) 主页功能操作 页面介绍

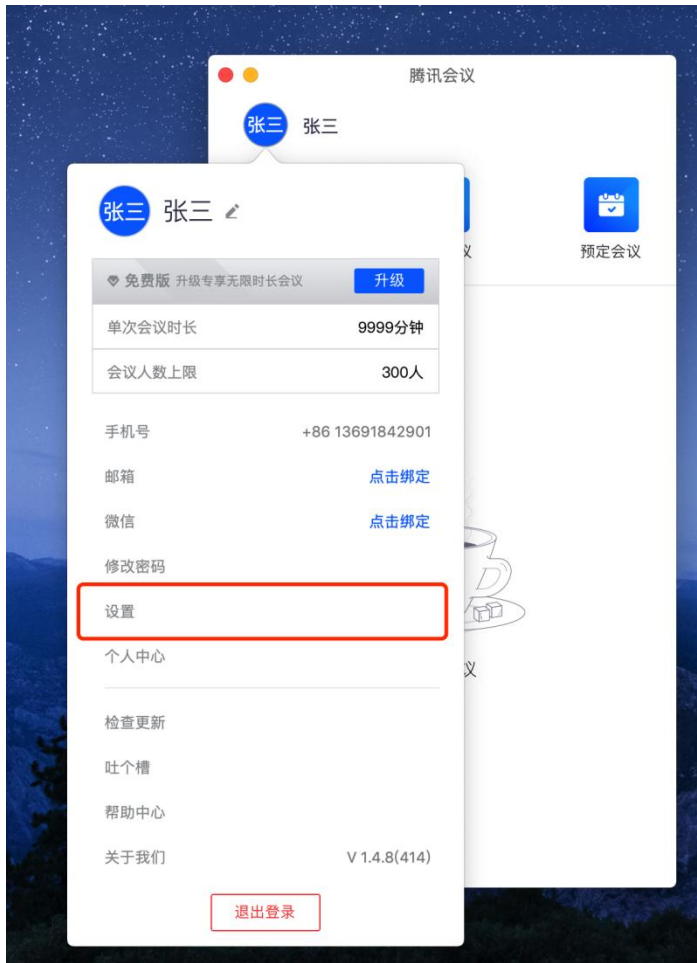


会前设置项:

1. 点击头像



2. 点击“设置”按钮

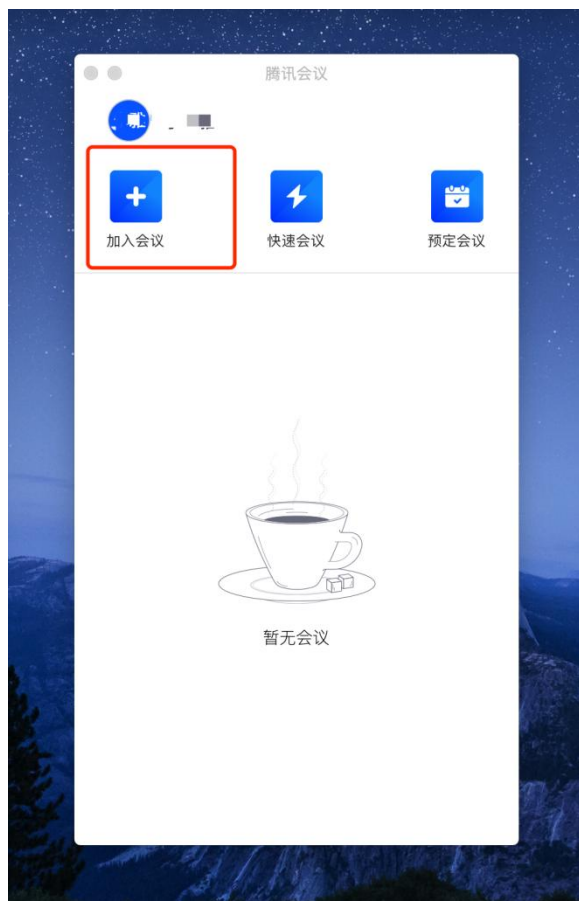


3. 点击“常规设置，打开：入会开启摄像头、入会开启麦克风、入会时使用电脑音频



加入会议

1. 考试正式开始前，打开腾讯会议，登录账号后，在腾讯会议主面板，选择“加入会议”按钮。



2. 输入会议号，更改会议名称：报考岗位名称+真实姓名，会议设置：打开摄像头和音频。点击“加入会议”



3、输入入会密码，点击“加入”。



4、加入会议室后，确认音频、视频是否打开。