

线上考试技术操作指引（考生须知）

一、考生线上考试室环境要求

1.选择独立、无干扰的房间（教室），环境安静，光线适宜（不逆光，采用正面光）。

2.考试区域不得有其他人在场，不得出现任何与考试相关的提示性资料。

3.房间（教室）必须具备互联网条件（有线、无线均可），满足双向双路视频交流需求。

二、线上考试软硬件要求

1.硬件准备

考生准备 2 部手机和两个手机号码（1 部双卡双待手机也可），1 台笔记本电脑（能上网，具备摄像头、麦克风、音响，支持音视频交互），确保供电充足，性能稳定，麦克风声音清晰，不嘈杂。

2.软件准备

（1）1 部手机和 1 台笔记本电脑均提前下载并安装小鱼易连程序（<https://www.xylink.com/download>）（具体操作见附 2：软件操作指导）

（2）用两个手机号码分别注册两个“小鱼易连”账号（其中一个手机号码必须为报名网站注册的手机号）。

（3）分别登录后修改“小鱼易连”用户名。主机位账号必须使用报名网站注册的手机号，用户名命名格式：**报考岗位序号+本人姓名+身份证号+主**，例如：**A01 张三 320202200001010383 主**；辅机位账

号使用另一手机号，用户名命名格式：**报考岗位序号+本人姓名+身份证号+辅**，例如：**A01 张三 320202200001010383 辅**。

3.考试时，笔记本电脑使用主机位账号登录，手机使用辅机位账号登录。

4.辅机位（手机）稳定放置于左后方45度位置，离考生1米远，高度离地1.5米至1.7米，建议配备三脚架。

三、线上考试全真模拟

为确保线上考试正常、有序、流畅，考务组将于11月11日进行全真模拟测试，具体时间以工作人员电话或短信通知为准。请考生务必按要求做好相关准备，并保持报名时注册的手机通讯畅通，准时参加模拟测试。

全真模拟测试尽量用正式考试时的地点环境、测试成功后尽量保证设备位置、角度不变。

四、正式考试流程

1.考试时间：以准考证为准。

2.考试步骤：

（1）报到等候

根据准考证上的考试时间段，考生自行做好考试准备，工作人员将按顺序提前10—15分钟采用电话或短信方式联系考生，考生接到通知后，手机、笔记本电脑立即同时加入准考证上的会议号，进入考试等候室，并根据工作人员要求调整设备，验证考生身份信息无误。

为使考生顺利完成考试，请考生手机须使用小鱼易连APP登录，不要使用微信小程序登录。手机登录小鱼易连APP后，请解除竖排

方向锁定，保持手机画面横屏。

考生须正向面对笔记本电脑（主机位），面部清晰可见，声音清楚。不得使用耳机（耳麦），不得使用“小鱼易连”软件中的变声、美颜、改变人像、虚拟场景等功能。

（2）抽题备考

到备考时间，工作人员将根据主账号寻呼考生进入**考试备考室**，考生须点击“接受”确认，还需**再次打开摄像头**。

根据工作人员提示要求抽取考题。抽题后，每位考生根据要求进行备考。考生备考期间全程不得离座，可自备一张白纸和一支原木铅笔供自己使用。

辅机位（手机）作为环境监控，保持常亮，不得关闭。**辅机位手机必须全程避免来电、微信等软件干扰。**

（3）线上考试

到考试时间，工作人员将根据主机位账号寻呼考生进入**考试室**，考生须再次点击“接受”确认，并**同时打开摄像头**。

考生根据要求进行考试答题。如果考生站立答题，需在主、辅机位镜头视域内，确保声音清晰。如考生需使用小黑板，也必须在视域范围内且笔迹清晰。

严禁考生进入考试室后泄露准考证号、身份证号、姓、姓名、学校、所在地区等任何可能涉及考生身份信息的内容，否则作违纪处理，取消考录资格。

（4）线上考试结束

考生线上考试结束，考试工作人员将考生呼入成绩公布室，等候工作人员公布成绩。

(5) 成绩公布

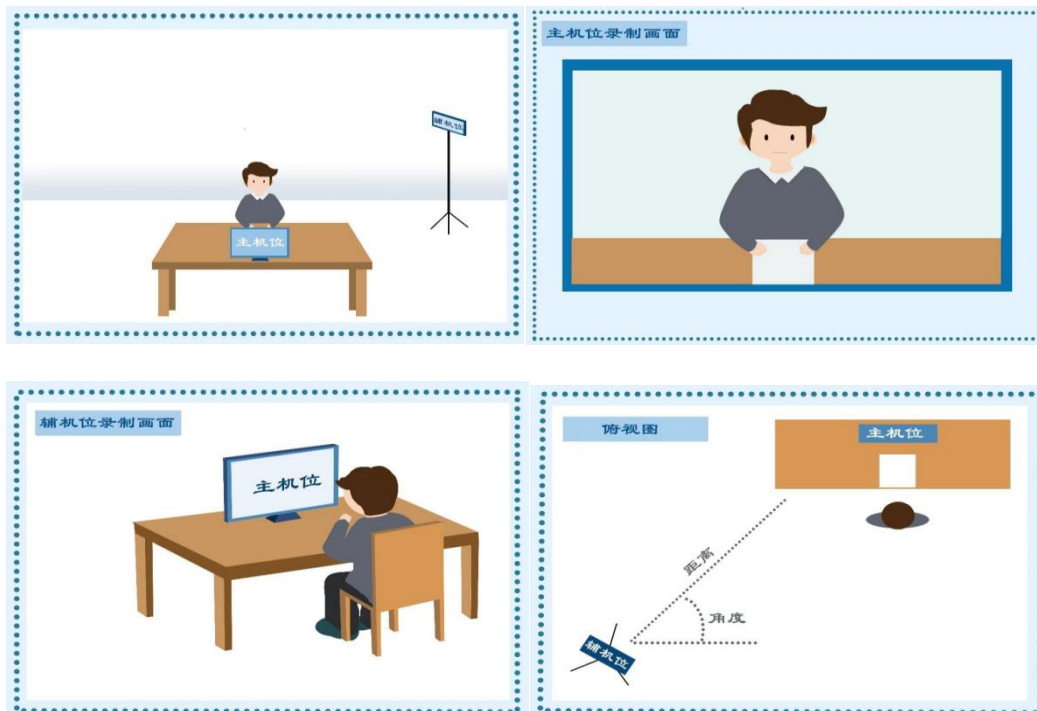
考生在成绩公布室耐心等待，待工作人员告知成绩后，考生确认已知道考试成绩，工作人员将考生移出成绩公布室，考生考试结束。

注：线上考试期间，考生进入等候室、备考室和考试室均必须严格遵照工作人员的指引执行。因考生个人原因影响考试的，后果由考生自行承担。

无锡市梁溪区教育局

2022年11月10日

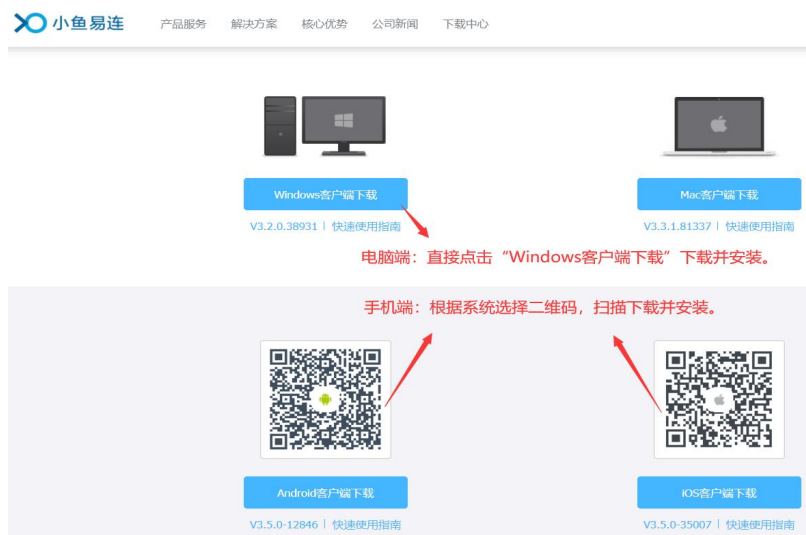
附 1：考试机位示意图：



附 2：软件操作指导

1、小鱼易连客户端下载。

下载地址：<https://www.xylink.com/download>



2、手机端进入小鱼易连，注册、加入会议。



1、点击“注册账号”



2、输入手机号，新用户注册：

(1) 主机位账号必须使用报名网站注册的手机号

(2) 辅机位账号使用另一手机号。

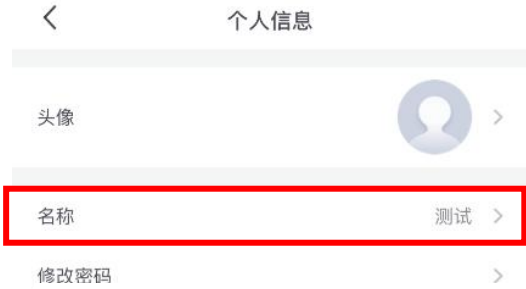


3、修改用户名称：

- (1) 点击右下角图标“我”。
- (2) 点击默认用户名。



6、点击“加入会议”



4、点击默认用户名。



5、按要求修改用户名：主机位账号用户名：报考岗位序号+本人姓名+身份证号+主；辅机位账号用户名：报考岗位序号+本人姓名+身份证号+辅。



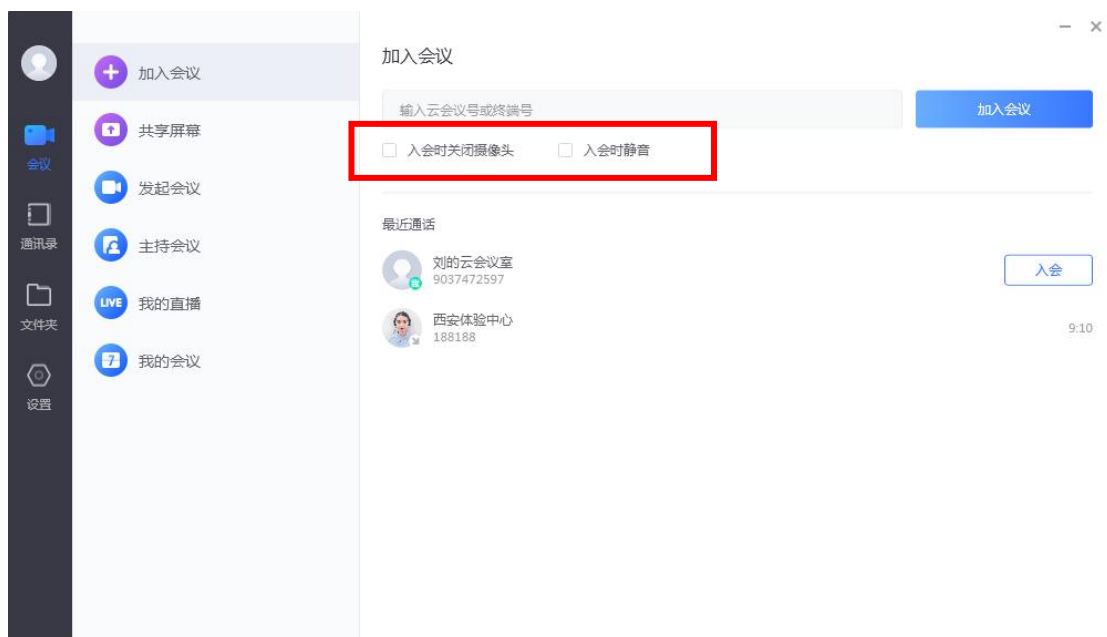
7、输入会议号，加入会议。
请勿勾选：入会时关闭摄像头/入会时静音

3、**电脑端**进入小鱼易连，注册、加入会议

1、登录（**电脑端登录主机位账号**）



2、加入会议（请勿勾选下方入会时关闭摄像头和入会时静音）



备注：设置需要调整的地方、别的选项请勿更改

1.名字修改：设置----通用----名字（按要求输入，输完返回即可）

2.音频可以点击进去进行测试，如果没有反应，可以切换选项

3.视频点击进去是否可以看见图像，如果没有，可以切换选项

